

> ¿Cómo encontrar empleo desde el portal de la Universidad Abierta y a Distancia de México?



INTRODUCCIÓN

La Red Universitaria de Empleo (RUE), de OCC Mundial, es la comunidad de talento profesional más importante de México. Se encarga de crear una conexión entre comunidades universitarias y empresas reconocidas que buscan el talento de las y los estudiantes.

El nuevo *widget* de OCC te permitirá encontrar la vacante óptima, de acuerdo con tu perfil académico y tus necesidades profesionales. Queremos mostrarte cómo puedes conseguir tu primer trabajo de la manera más fácil que puedas imaginar.





Ventajas de buscar empleo desde una bolsa de trabajo universitaria

Al ser integrante de la comunidad UnADM podrás encontrar ofertas de empleo 100 % exclusivas desde el sitio web de la Universidad Abierta y a Distancia de México. Son vacantes que no vas a encontrar en ningún otro portal de trabajo.

¿Ya te postulaste a alguna posición ofertada en la bolsa de trabajo de la Universidad? ¿Quieres encontrar más oportunidades de empleo? Te recomendamos visitar el sitio oficial de OCCMundial e ingresar con tu mismo usuario y contraseña para buscar más trabajos afines a tu perfil profesional.



¿Cómo postularme a las ofertas de empleo de la bolsa de trabajo de mi universidad **si ya tengo una cuenta?**



Ingresa a

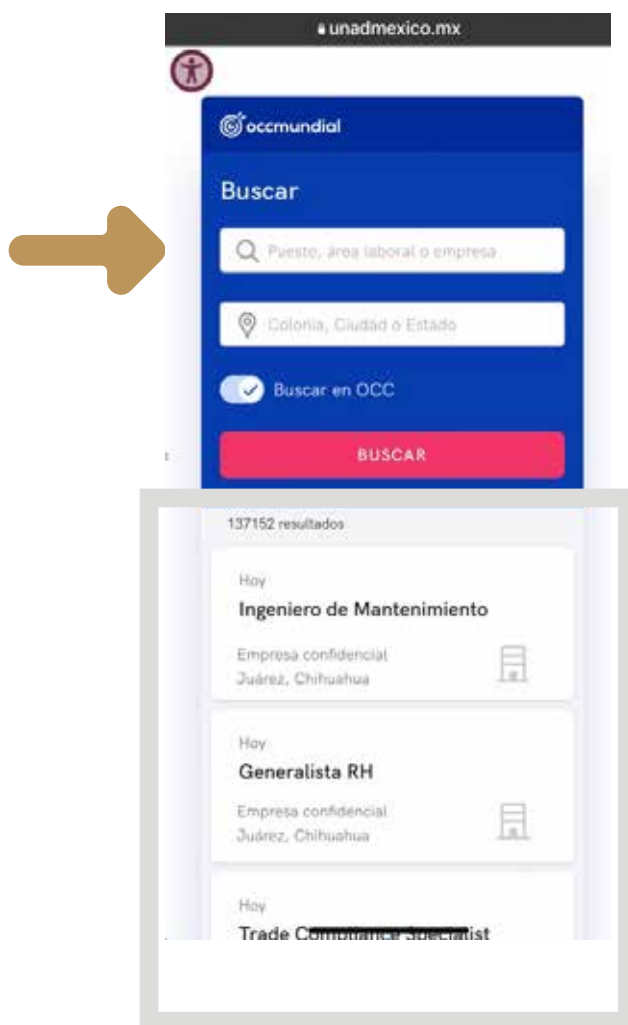
www.unadmexico.mx/vinculacion/empleabilidad/occ



Imagen:Freepik

1

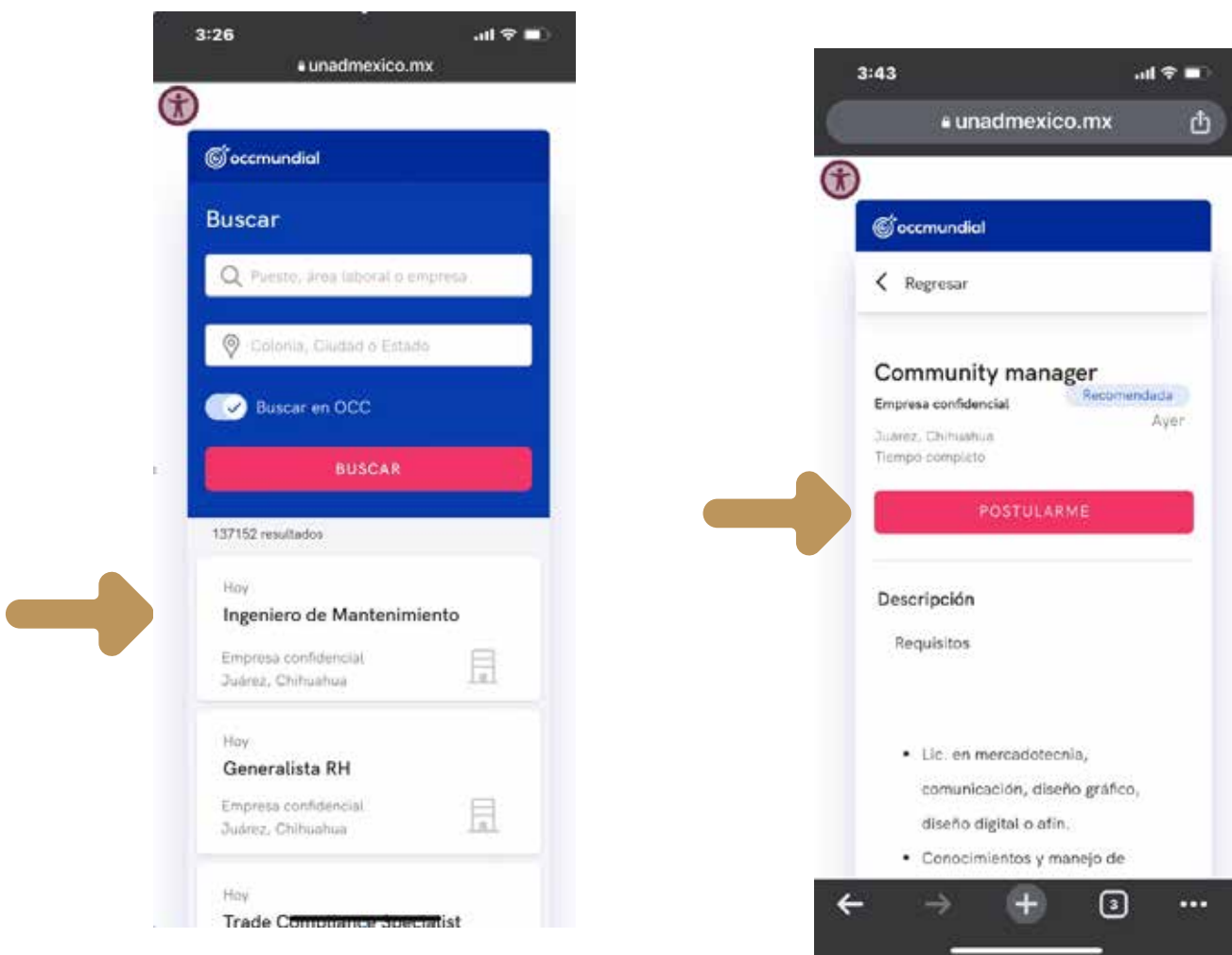
Ubica la bolsa de trabajo en la página principal del sitio y busca las ofertas de trabajo que deseas encontrar **colocando el nombre de tu profesión** o puesto que deseas, también la ubicación donde quieres trabajar.



Los colores pueden variar

2

Selecciona la vacante de tu interés, revisa los detalles y, si cumples con todos los requisitos, da clic en el **botón POSTULARME**.



Los colores pueden variar

3

Automáticamente, serás dirigido a la misma vacante pero en el sitio web de OCCMundial. Deberás **iniciar sesión** para continuar con el proceso.

Versión APP



Versión Web

The image shows a web browser interface for logging into OCCMundial. The title is "Inicia sesión". At the top, there is a link: "¿Buscas talento? [Ingresa como reclutador](#)". Below this are two input fields: "Correo electrónico / usuario" and "Contraseña". The password field has an eye icon to toggle visibility. A red button labeled "INICIAR SESIÓN" is positioned to the left of a blue link "Olvidé mi contraseña". At the bottom, there are two more links: "¿Problemas para entrar? [Recibe una liga de acceso](#)" and "¿No tienes cuenta? [Crea un CV](#)".

Los colores pueden variar

4

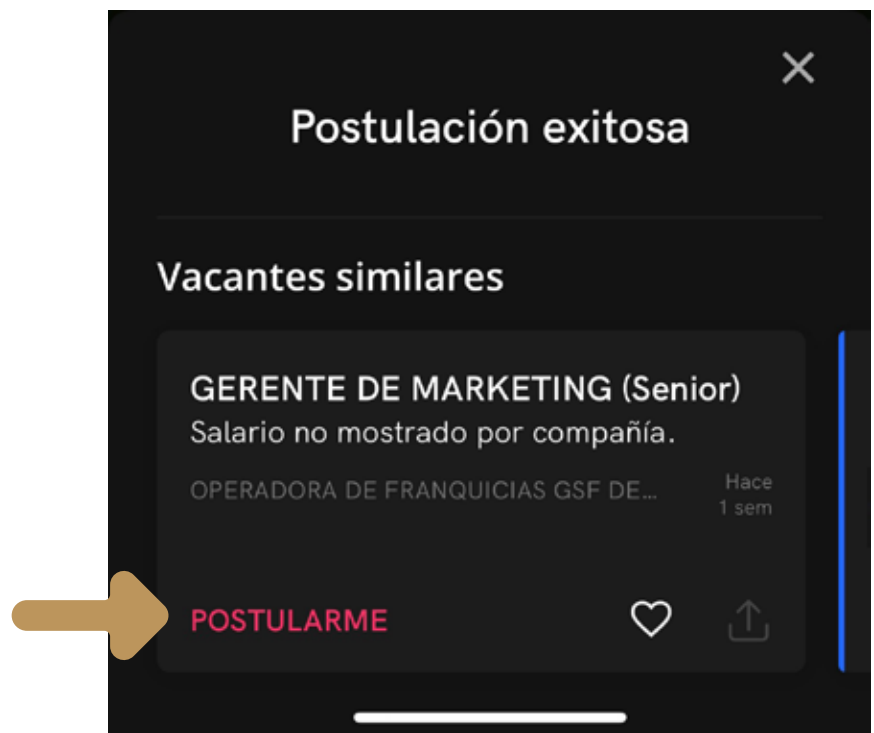
Una vez que inicies sesión, vuelve a dar clic en el botón **POSTULARME** y ¡listo! Tu postulación ha sido exitosa.

Recuerda tener optimizado tu CV para tener mejores resultados.

Versión APP



Versión Web



Los colores pueden variar

¿Cómo postularme a las ofertas de empleo de la bolsa de trabajo de mi universidad **si no tengo una cuenta?**



Imagen:Freepik



Si todavía no tienes cuenta, puedes crear una dando clic en la parte inferior de la ventana alterna, en **CREA UN CV**.



Inicia sesión

[¿Buscas talento? Ingresa como reclutador](#)

Correo electrónico / usuario

Contraseña

INICIAR SESIÓN [Olvidé mi contraseña](#)

¿Problemas para entrar? [Recibe una liga de acceso](#)

¿No tienes cuenta? [Crea un CV](#)

Los colores pueden variar

2

Ingresa tu nombre, apellidos y correo electrónico, crea una contraseña considerando los lineamientos señalados y presiona el botón **CREAR CUENTA**.



Crea tu cuenta

¿Eres reclutador? [Crea tu cuenta aquí](#)

| | |
|------------------------------------|---|
| Nombre | Apellidos |
| <input type="text" value="Pedro"/> | <input type="text" value="Pérez González"/> |

Correo electrónico

Contraseña

- ✓ Al menos 8 caracteres
- ✓ Al menos una letra
- ✓ Al menos un número

[CREA UN CV](#) Al dar clic en "CREAR CUENTA" declaro haber leído y aceptado los [Términos y condiciones](#) así como el [Aviso de privacidad](#).

Los colores pueden variar

3

Una vez que hayas creado tu cuenta, deberás subir tu CV antes de postularte a las vacantes de tu interés.

Aquí te decimos cómo subir tu CV a OCCMundial.
<https://www.occ.com.mx/blog/como-hacer-un-curriculum-vitae/>

¡Es muy fácil y rápido!

CV: 22879566 - Actualizado hace 13 minutos

Para postularte completa las secciones:

- Datos personales
- Datos de contacto
- Objetivo profesional
- Área de especialidad
- Educación

Objetivo profesional
Cuéntanos qué es lo que buscas para tu carrera.
[AGREGAR](#)

Experiencia profesional
Cuéntanos los detalles de tu último empleo o la experiencia académica que tienes.
[AGREGAR](#)

Área de especialidad
Selecciona tus 3 áreas de mayor conocimiento para recomendarte mejores empleos.
[AGREGAR](#)

Habilidad
Las habilidades ayudan a tener un perfil más atractivo y completo.
[AGREGAR](#)

Datos de contacto
minianimalista1718@gmail.com

Pedro Pérez
No disponible a reubicarse

• Tu currículum está inactivo y no visible

Los colores pueden variar

4

Cuando termines de completar tu currículum, regresa a la vacante que seleccionaste y da clic en **POSTULARME**.

¡Éxito en tu búsqueda de empleo!



**Coordinación de Extensión,
Vinculación y Desarrollo Social**

Agosto, 2023